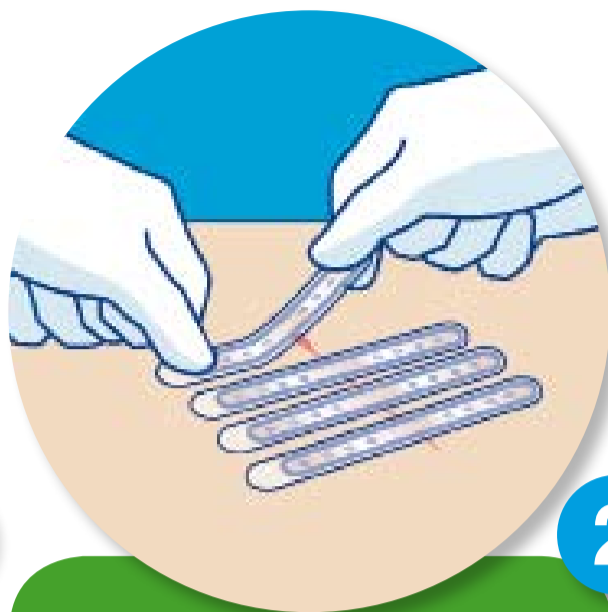


## Instruções de Utilização



1

- Antes de usar LEUKOSAN® SKINLINK, leia cuidadosamente as instruções.
- Limpar sempre a ferida e a pele circundante e eliminar qualquer resto de sangue, tecido, cremes, pomadas ou outras substâncias que possam impedir uma boa adesão.
- Retirar a parte superior do papel siliconado que protege as tiras de sutura cutânea.




2

- Aproximar os bordos da ferida aplicando as tiras de sutura cutânea de forma perpendicular sobre esta.
- Colocar a parte central não perfurada das tiras directamente sobre os bordos da ferida para evitar que o adesivo tópico flua para dentro desta.
- Deixar um espaço de 2 a 5 mm entre as duas tiras.


### NÃO...

- Aplicar o LEUKOSAN® SKINLINK nos olhos, superfícies mucosas, áreas com muito pêlo, quando não for possível a aproximação dos bordos ou em áreas de elevada tensão, como por exemplo em articulações.
- Aplicar o LEUKOSAN® SKINLINK sobre peles húmidas ou gordurosas.
- Colocar as tiras sem deixar espaço entre elas. Aproximar os bordos da ferida com demasiada tensão.



3

- Fixar as tiras em cada lado da ferida. Através de uma ligeira pressão na pele, activando, assim, o seu poder adesivo.

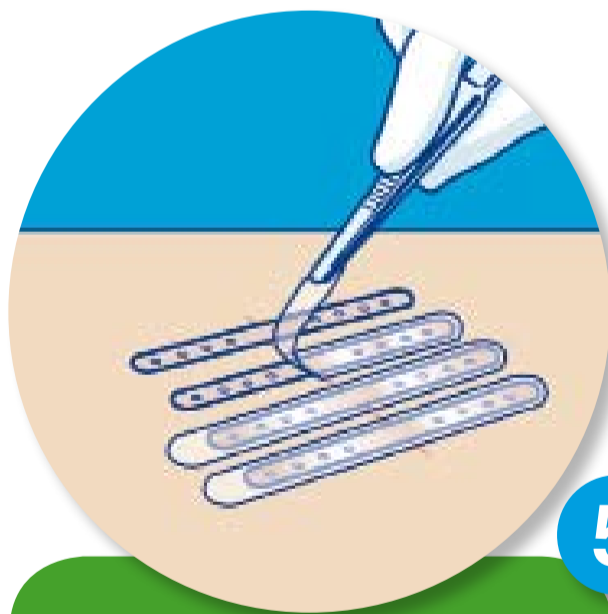


4

- Quebrar a ampola e mantê-la voltada para baixo de forma a que o adesivo flua facilmente em direcção ao aplicador.
- Aplicar uma única camada de LEUKOSAN® SKINLINK adesivo tópico para fixar as tiras no lugar.
- Aplicar o adesivo antes de 30 ou 40 segundos após quebrar a ampola.

### NÃO...

- Retirar a película protectora de plástico antes de aplicar o adesivo.
- Embeber toda a tira com o adesivo tópico uma vez que iria eliminar a sua flexibilidade.

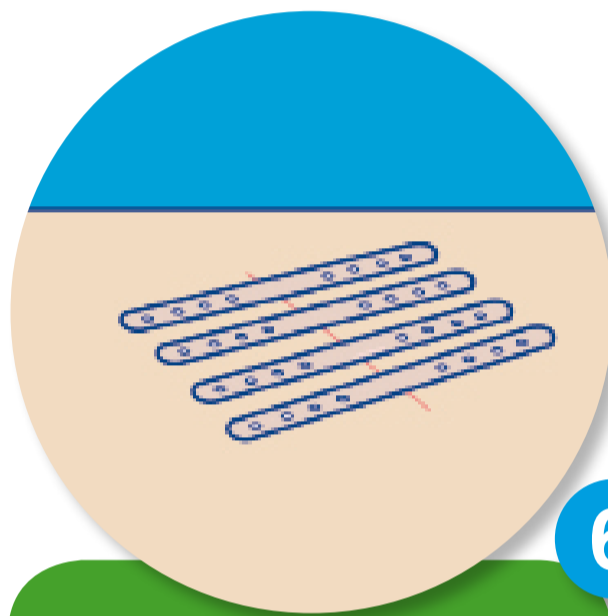


5

- Retirar cuidadosamente com umas pinças a película protectora de plástico antes de o adesivo solidificar (entre 10 e 15 segundos após a sua aplicação).

### NÃO...

- Esperar demasiado tempo antes de retirar a película protectora de plástico



6

- Exemplo de ferida fechada correctamente com LEUKOSAN® SKINLINK. Caso seja necessário, pode cobrir-se a área tratada com LEUKOSAN® SKINLINK com uma capa adesiva ou penso tradicional. Deixar o material restante.

### NÃO...

- Utilizar cremes nem pomadas sobre o LEUKOSAN® SKINLINK.
- Esfregar com uma toalha depois da higiene pessoal. Secar cuidadosamente.

*Informar o doente que pode molhar a zona tratada com LEUKOSAN® SKINLINK evitando o contacto prolongado com água, pode cortar as extremidades das tiras no caso de estas se levantarem e pode retirar as tiras ele próprio assim que a ferida tiver cicatrizado.*

